


配布用

発車時刻予定表(平日)


吉祥寺駅北口

行先	緑町二丁目経由柳沢駅	武蔵野営業所	成蹊学園	行先	
番号	吉53	吉51	吉50	番号	
経由	緑町二丁目	成蹊学園前	直行	経由	
6	1 24 39 46 53			6	
7	1 8 15 22 29 36 43 50 57		↑11 ↑18 ↑25 ↑33 ↑40 ↑47 ↑55	7	
8	4 11 18 25 32 39 46 53		↑2 ↑13 ↑21 ↑28 ↑36 ↑43 ↑50 ↑58	8	
9	0 7 14 22 31 40 50	↑4 ↑11 ↑19 24 52		9	
10	0 10 20 30 40 50	22		10	
11	0 10 20 30 40 50			11	
12	0 10 20 30 40 50			12	
13	0 10 20 30 40 50		↑15 ↑25 ↑35 ↑45 ↑55	13	
14	0 10 20 30 40 50		↑5 ↑15 ↑25 ↑35 ↑45 ↑55	14	
15	0 10 20 30 38 46 54		↑5 ↑25 ↑34 ↑43	15	
16	2 10 18 26 34 42 50 58	↑36 ↑44 ↑54	↑5 ↑14 ↑22	16	
17	6 14 22 30 38 46 54	16		17	
18	2 10 18 26 34 42 50 58			18	
19	6 14 22 30 38 46 54			19	
20	2 10 18 26 34 42 51 59			20	
21	8 18 30 43 56	20		21	
22	9 22 36	48		22	
23	● 3 25	● 49		23	
凡例	混雑のため、遅れることがありますので御了承願います。 全車両スロープ板付きバス又はノンステップバス(低床式)で運行 (法令点検等により、一般車両で運行する場合がありますので御了承願います。) ▲…学休ダイヤ期間中は運休いたします。			●…深夜バスは倍額運賃です。 	凡例
お問い合わせは 武蔵野営業所 電話 0422-51-2191					

配布用

発車時刻予定表(土曜)


吉祥寺駅北口

行先	緑町二丁目経由柳沢駅	武蔵野営業所	成蹊学園	行先	
番号	吉53	吉51	吉50	番号	
経由	緑町二丁目	成蹊学園前	直行	経由	
6	15 33 45 54			6	
7	4 12 21 30 40 50		↑ 15 45	7	
8	0 10 20 30 40 50		↑ 13 45	8	
9	0 10 20 30 35 45 55			9	
10	5 15 25 35 45 55			10	
11	5 15 25 35 45 55	32		11	
12	5 15 25 35 45 55			12	
13	5 15 25 35 45 55			13	
14	5 15 25 35 45 55			14	
15	5 15 25 35 45 55			15	
16	5 15 25 35 45 55			16	
17	5 15 25 35 45 55			17	
18	5 15 25 35 45 55			18	
19	5 15 25 35 45 55			19	
20	5 15 25 35 45 55	30 40		20	
21	5 17 28 39 50	0 30		21	
22	0 12 36	32		22	
23	3 25			23	
凡例	混雑のため、遅れることがありますので御了承願います。 全車両スロープ板付きバス又はノンステップバス(低床式)で運行 (法令点検等により、一般車両で運行する場合がありますので御了承願います。) ▲…学休ダイヤ期間中は運休いたします。			●…深夜バスは倍額運賃です。 	凡例
お問い合わせは 武蔵野営業所 電話 0422-51-2191					

配布用

発車時刻予定表(休日)

吉祥寺駅北口

行先	緑町二丁目経由柳沢駅	武蔵野営業所	行先
番号	吉53	吉51	番号
経由	緑町二丁目	成蹊学園前	経由
6	15 33 45 54		6
7	4 12 21 30 40 50		7
8	0 10 20 30 40 50		8
9	0 10 20 30 35 45 55		9
10	5 15 25 35 45 55		10
11	5 15 25 35 45 55	32	11
12	5 15 25 35 45 55		12
13	5 15 25 35 45 55		13
14	5 15 25 35 45 55		14
15	5 15 25 35 45 55		15
16	5 15 25 35 45 55		16
17	5 15 25 35 45 55		17
18	5 15 25 35 45 55		18
19	5 15 25 35 45 55		19
20	5 15 25 35 45 55	30 40	20
21	5 17 28 39 50	0 30	21
22	0 12 36	32	22
23	3 25		23
凡例	<p>混雑のため、遅れることがありますので御了承願います。 全車両スロープ板付きバス又はノンステップバス(低床式)で運行 (法令点検等により、一般車両で運行する場合がありますので御了承願います。) ▲…学休ダイヤ期間中は運休いたします。</p> <p>お問い合わせは 武蔵野営業所 電話 0422-51-2191</p>		<p>●…深夜バスは倍額運賃です。</p>  <p>凡例</p>