



配布用

発車時刻予定表(平日)

吉祥寺駅北口

行先	向台町五丁目	ヴィーガーデン西東京	関前西公園	桜堤団地	武蔵野市役所	市役所経由柳沢駅	行先
番号	吉73	吉75	吉74	吉72	吉54	吉55	番号
経由	武蔵野大学	武蔵野大学	武蔵野大学	武蔵野大学	成蹊学園前	武蔵野市役所	経由
6	53	40					6
7	15 35 55	5 25 45				58	7
8	15 35 55	5 25 45	↑ 10 20	30	40		8
9	15 39	5 27 51	↑ 10 21	45	0 19 41		9
10	3 27 51	15 39	↑ 9 21	57	0 22 40		10
11	15 39	3 27 51			1 20 40		11
12	3 27 51	15 39	↑ 54	9	0 20 40		12
13	15 37	3 25 49		21	0 19 40 59		13
14	1 25 45	13 35 55	↑ 19	30	20 40		14
15	6 28 50	17 39	↑ 55	45	0 20 40 59		15
16	12 34 56	1 23 45	↑ 51		20 42		16
17	18 40	7 29 51	↑ 46	2	5 27 49		17
18	2 24 46	13 35 57			15 37		18
19	8 30 52	19 40	↑ 13		0 20 42		19
20	4 26 43	15 34 52			0 21		20
21	5 29 54	17 42			0		21
22	16 26	5	50				22
23			22				23



凡例	<p>混雑のため、遅れることがありますので御了承願います。 全車両スロープ板付きバス又はノンステップバス(低床式)で運行 (法令点検等により、一般車両で運行する場合がありますので御了承願います。) ▲…学休ダイヤ期間中は運休いたします。</p> <p>お問い合わせは 武蔵野営業所 電話 0422-51-2191</p>	 バスナビ	 凡例
----	---	---	---

配布用

発車時刻予定表(土曜)

吉祥寺駅北口

行先	向台町五丁目	関前西公園	桜堤団地	武蔵野市役所	市役所経由柳沢駅	行先
番号	吉73	吉74	吉72	吉54	吉55	番号
経由	武蔵野大学	武蔵野大学	武蔵野大学	成蹊学園前	武蔵野市役所	経由
6	37 49 57					6
7	5 15 25 35 45 55	20				7
8	5 15 25 35 45 55		20		40	8
9	5 17 29 41 53		35	22 43		9
10	5 17 29 38 50		45	10 32 58		10
11	0 10 19 28 37 46 55		59	22 48		11
12	4 13 22 31 40 49 58			10 34 59		12
13	7 16 26 36 45 55		10	22 43		13
14	5 15 25 35 45 55		20	8 33 58		14
15	5 15 25 35 45 55		40	23 48		15
16	5 15 25 35 45 55			14 38		16
17	5 15 25 35 45 55			3		17
18	5 15 25 35 45 55					18
19	5 15 25 35 45 55					19
20	5 17 29 41 53					20
21	5 17 28 39 52					21
22	9 25	33				22
23		18				23



凡例	<p>混雑のため、遅れることがありますので御了承願います。 全車両スロープ板付きバス又はノンステップバス(低床式)で運行 (法令点検等により、一般車両で運行する場合がありますので御了承願います。) ▲…学休ダイヤ期間中は運休いたします。</p> <p>お問い合わせは 武蔵野営業所 電話 0422-51-2191</p>	 バスナビ		凡例
-----------	---	---	---	-----------

配布用

発車時刻予定表(休日)

吉祥寺駅北口

行先	向台町五丁目	ヴィーガーデン西東京	関前西公園	桜堤団地	武蔵野市役所	市役所経由柳沢駅	行先
番号	吉73	吉75	吉74	吉72	吉54	吉55	番号
経由	武蔵野大学	武蔵野大学	武蔵野大学	武蔵野大学	成蹊学園前	武蔵野市役所	経由
6	42 57						6
7	12 27 42 57						7
8	12 27 42 57		35			40	8
9	12 24 36 47	53			22 43		9
10	0 12 23 30 40 50	55		26	10 32 58		10
11	0 10 19 28 37 46 55	24		33	22 48		11
12	4 13 22 31 40 49 58	36		53	10 34 59		12
13	7 16 25 35 45 55				22 43		13
14	5 15 25 35 45 55	30		9	8 33 58		14
15	5 15 25 35 45 55			29	23 48		15
16	5 15 25 35 45 55	0 30			14 38		16
17	5 15 25 35 45 55				3		17
18	5 15 25 35 45 55	0					18
19	5 15 25 35 45 55						19
20	5 17 29 41 53						20
21	5 17 29 41 53						21
22	9 25		33				22
23			18				23

凡 例	<p>混雑のため、遅れることがありますので御了承願います。 全車両スロープ板付きバス又はノンステップバス(低床式)で運行 (法令点検等により、一般車両で運行する場合がありますので御了承願います。) ▲…学休ダイヤ期間中は運休いたします。</p> <p>お問い合わせは 武蔵野営業所 電話 0422-51-2191</p>	 バスナビ	 凡 例
--------	---	---	---